

L'enquête de Pâques


Page d'énigmes n°1



INTRO : A découper et à placer sur la table avec les paniers



Indice 1 :
Labyrinthe à découper



Indice 2 :
OEufs à découper
et à mettre dans le bon ordre



L'enquête de Pâques














Page d'énigmes n°2


Indice 3 : Le message codé. A découper.

Code secret

								
A	B	C	D	E	F	G	H	I
								
J	K	L	M	N	O	P	Q	R
								
S	T	U	V	W	X	Y	Z	

Pour découvrir le lieu du prochain indice, déchiffrez le code secret. A vous de jouer !

						
<input style="width: 50px; height: 40px;" type="text"/>	<input style="width: 50px; height: 40px;" type="text"/>	<input style="width: 50px; height: 40px;" type="text"/>	<input style="width: 50px; height: 40px;" type="text"/>	<input style="width: 50px; height: 40px;" type="text"/>	<input style="width: 50px; height: 40px;" type="text"/>	<input style="width: 50px; height: 40px;" type="text"/>
						
<input style="width: 50px; height: 40px;" type="text"/>	<input style="width: 50px; height: 40px;" type="text"/>	<input style="width: 50px; height: 40px;" type="text"/>	<input style="width: 50px; height: 40px;" type="text"/>	<input style="width: 50px; height: 40px;" type="text"/>	<input style="width: 50px; height: 40px;" type="text"/>	




Indice 4 : Carotte et lit à découper



L'enquête de Pâques

la guirlande de carottes

Découpez les carottes, faites deux petits trous sur chaque carotte au niveau des repères pour faire passer une cordelette ou un fil.
Accrochez-la, c'est prêt !






L'enquête de Pâques

Page d'énigmes n°4

Indice 5 : Le message du voleur. A découper et enrrouler.

« Mes chers amis voleurs, comme vous le savez, j'ai caché les trésors de Pâques des petits humains. C'est pour cela que j'ai créé toutes ces énigmes. Pour que vous soyez les seuls à pouvoir les retrouver. Et vous y êtes arrivés ! Bravo ! Le trésor se cache dans la boîte aux lettres ! »





Signé :
Le voleur invisible



Indice 6 : Le 2e message du voleur. A découper + l'image de la cachette du trésor

« Ahahahah !
Je vous ai bien eu !
Vous pensiez avoir réussi
la chasse aux œufs ?
Que j'allais partager
mon trésor ? Et bien non !
Le butin n'est pas là !
Ahaahahhhh !
Alors à votre avis,
où peut-il être ?
Je vous laisse chercher... »

Signé :
Le voleur invisible



L'enquête de Pâques

Page d'énigmes n°5

Trésor : étiquette à coller sur le trésor



Trésor : étiquettes prénoms à compléter
Puis à coller sur le trésor si besoin

